

## 第三章 高性能建築外殼與熱工控制

建築外殼作為室內環境與外部氣候之間的首要界面，其性能表現直接決定了建築的能源消耗、室內舒適度以及對機械系統的依賴程度。高性能建築外殼的設計核心，在於精確地調節熱、空氣、濕氣與光線的流動，以最低的能源投入創造穩定且健康的室內微氣候。這不僅是技術層面的課題，更涉及材料科學、構造工法、物理模擬與環境感知的深度整合。從傳統厚重牆體的熱情性利用，到現代輕量化複合材

料的精準斷熱，建築外殼的演進反映了人類對建築物理學理解的深化，以及對永續目標的積極回應。在氣候變遷加劇的背景下，外殼設計已從單純的遮蔽功能，轉變為主動式環境調節的關鍵載體，其性能優劣成為衡量建築韌性與環境責任的重要標尺。

建築外殼的熱工性能主要透過隔熱、蓄熱、氣密與遮陽四大機制的協同作用來達成。隔熱旨在降低因室內外溫差引起的傳導熱流，其效能取決於材料本身的熱阻值與施工中對熱橋效應的控制。蓄熱能力則關乎建築材料吸收、儲存與釋放熱量的特性，在晝夜溫差顯著的地區，高熱容量的外殼能延遲並平緩外部熱波動對室內的衝擊，減少空調系統的尖峰負載。氣密性是現代高性能外殼的基礎，它確保了隔熱材料能在設計條件下發揮效用，並防止不受控制的空氣滲漏所導致的能源損失與結露風險。而遮陽系統，特別是與建築造型整合的設計，能從源頭上減少太陽輻射得熱，其效果往往比事後以空調系統移除熱量更為經濟且環保。

在實務中，達成高性能外殼面臨諸多挑戰，包括不同氣候區的相異需求、材料耐久性與維護成本、以及設計美學與物理性能的平衡。例如，在冷濕氣候中，外殼設計須優先防範內部結露與結構體受潮；而在乾熱地區，重點則轉向反射日射與利用夜間散熱。此外，外殼並非靜態的屏障，動態式與適應性外殼的發展，如可變透光率的玻璃、自動調節的遮陽百葉、或能根據天氣條件開閉的通風腔體，正逐漸成為前沿趨勢。這些智能外殼系統透過感測器與控制邏輯，即時回應外部環境變化，動態優化熱、光、氣的交換過程，將建築外殼提升為具有反饋與學習能力的「活」的皮膚。

因此，本章將系統性地探討構成高性能建築外殼的各項關鍵技術與設計策略。從材料層次的隔熱與斷熱原理、遮陽系統的光學與機械整合、高性能玻璃的採光與節能潛力，到構造層次的防潮與呼吸設計，逐一剖析其科學基礎、應用方法與效能極限。這些技術的整合應用，旨在打造一個不僅能有效抵禦外界氣候侵擾，更能積極利用自然能源、提升室內環境品質，並在整個生命週期中展現低耗能、高耐久特性的建築外殼系統。這是在邁向淨零建築道路上，不可或缺的技术基石。

### 3.1 建築外殼隔熱與斷熱技術

建築外殼作為室內環境與外部氣候之間的第一道防線，其隔熱與斷熱性能直接決定了建築的能源消耗與室內舒適度。高性能外殼設計的核心目標在於最小化非必要的熱傳遞，無論是夏季的熱量侵入或冬季的熱量散失。這不僅涉及材料本身的熱阻值，更關鍵的是如何透過系統化的構造設計，有效阻斷因材料接合或幾何形狀不連續而產生的熱橋效應。熱橋是外殼性能的隱形殺手，它會導致局部溫度顯著降低，進而引發冷凝、發霉等問題，並大幅增加空調負荷。因此，現代綠建築的外殼設計已從單純追求高隔熱材料，轉向整合性的「斷熱」思維，強調在結構系統與保溫層之間建立連續且有效的熱阻斷層，以確保外殼的整體熱工性能符合預期。

不同建築結構體系，如鋼筋混凝土、鋼結構與木構造，因其材料導熱係數與構造方式迥異，在熱傳遞特性上呈現顯著差異。鋼筋混凝土結構具有較高的熱質量，能夠延遲並減緩外部溫度的波動傳入室內，但其混凝土本身導熱性高，若未妥善包覆保溫層，極易形成嚴重的熱橋。鋼結構則因鋼材的導熱係數極高，熱橋問題更為突出，必須依賴精密的斷熱細節設計，將保溫材料連續地包裹在鋼構件之外，或採用熱斷橋連接件來分離內外部的金屬構件。木構造因其木材天然的低導熱係數，本身即具備良好的保溫基礎，但仍需在節點處加強氣密與保溫處理，以防止空氣滲漏造成的熱損失。理解這些基礎材料的熱工行為，是選擇合適隔熱系統與斷熱技術的先決條件。

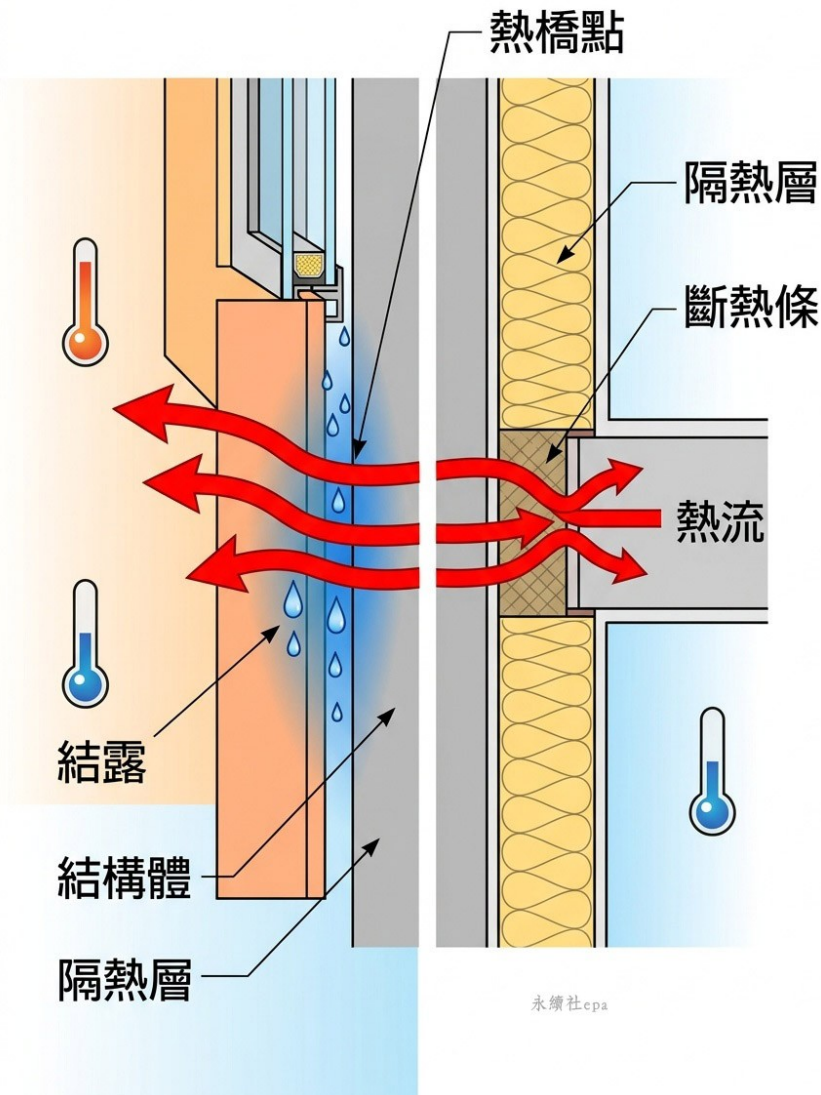
外牆外保溫系統已成為提升既有與新建建築外殼性能的主流工法之一。此系統將保溫層置於結構體外側，能有效包裹建築主體，大幅減少熱橋產生，同時保護結構體免受溫度應力反覆作用的損傷。然而，其施工品質至關重要，保溫板的粘結強度、錨栓的機械固定、以及防護層的抗裂與耐候性，任何一環的疏失都可能導致系統失效。特別是窗戶周邊、陽台板、結構樑柱等與外牆交接的複雜節點，必須透過加厚保溫層、使用預製保溫構件或專用斷熱襯墊等方式進行細部處理，以確保保溫層的連續性。此外，系統的透氣性設計亦需考量，在阻隔液態水侵入的同時，應允許牆體內部的水蒸氣能向外擴散，避免濕氣積聚而損壞構造。

窗戶是建築外殼中最薄弱的一環，其熱損失可佔外殼總熱損失的相當比例。因此，高性能斷熱窗框與高氣密性設計是關鍵。現代窗框採用多腔室結構並嵌入隔熱條，有效阻斷鋁合金或鋼材的熱傳導路徑。玻璃則普遍採用低輻射鍍膜的多層中空玻璃，甚至填充氬氣等惰性氣體，以降低輻射與對流熱傳遞。氣密性標準常以在 50 帕斯卡壓差下的每小時換氣次數來衡量，優良的窗戶與外牆接合工藝能將此數值降至極低，顯著減少因空氣滲透造成的能源浪費與不適感。施工時，窗戶與牆體開口間的安裝縫隙須以彈性發泡填縫劑與防水透氣膜進行完整密封，並與外牆保溫系統整合，形成連續的氣密層與保溫層。

除了傳統的阻熱型保溫材料，反射型與輻射屏障材料在特定氣候條件下也能發揮輔助作用。反射型材料，如具有高太陽反射比的塗料或金屬箔面，主要通過反射太陽輻射來減少建築外殼的得熱，對於緩解夏季冷房負荷尤其有效。輻射屏障則利用低輻射率的表面，抑制因溫度差而產生的輻射熱交換。然而，這些材料的效能高度依賴於其安裝位置與鄰近空氣層的狀況。例如，在通風良好的屋頂閣樓中安裝輻射屏障，能有效減少向下方的輻射傳熱；但若將其安裝在密實的牆體內而不留空氣間層，其效果將大打折扣。因此，應用時必須結合熱傳遞的物理原理進行分析，避免誤用或過度依賴單一技術。

建築外殼的隔熱與斷熱技術最終需回歸到整體性能的平衡。過度增厚保溫層雖能提升熱阻，但可能帶來成本增加、施工複雜度提高、甚至影響建築設計自由度等問題。同時，必須將外殼視為一個動態系統，與建築的氣密性、遮陽、採光、乃至於機械通風系統進行整合考量。例如，優異的保溫與氣密性若未搭配適當的換氣策

略，可能導致室內空氣品質惡化。因此，在設計初期便應透過能源模擬工具，對不同外殼方案進行全生命週期的能耗與成本效益分析，找出最適合當地氣候、建築類型與使用模式的優化組合，從而實現能源效率、耐久性、室內環境品質與經濟可行性的多贏目標。



### 不同結構體（RC、SC、木構）的熱傳遞特性分析

建築結構體的熱傳遞特性，直接決定了建築外殼的隔熱性能與能源效率。不同材料構成的結構系統，如鋼筋混凝土、鋼結構與木結構，因其材料本身的物理性質、構法細節以及熱傳導係數的顯著差異，在熱工表現上呈現出截然不同的面貌。這些差異不僅影響建築的日常能耗，更關乎室內熱舒適度、結露風險控制以及建築

的整體環境負荷。因此，深入分析各類結構體的熱傳遞機制，是進行高性能建築外殼設計與隔熱技術應用的根本前提，也是實現被動式節能策略的關鍵基礎。

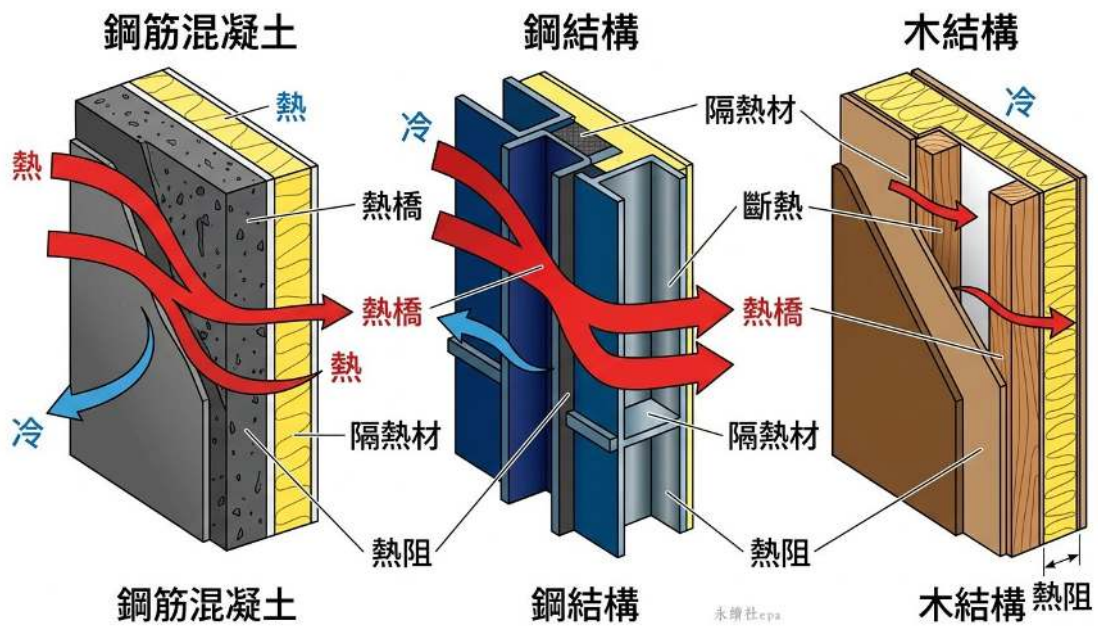
鋼筋混凝土結構在現代建築中應用廣泛，其熱傳遞特性主要受混凝土的高密度與高熱傳導率所主導。混凝土的熱傳導係數約在 1.4 至 2.0 W/m·K 之間，屬於熱傳導性較高的材料，這意味著熱量容易透過混凝土牆體或樓板進行傳遞。在無適當隔熱措施的情況下，RC 結構外牆容易形成顯著的熱橋，特別是在梁、柱與樓板交接處，導致室內外熱交換迅速，夏季得熱與冬季失熱問題嚴重。此外，混凝土具有較高的熱容量，即熱慣性大，這使得其在接受太陽輻射或氣溫變化時，升溫與降溫速度較慢，溫度變化存在時間上的延遲。此特性在日夜溫差大的地區，若能結合外隔熱設計，可發揮「熱質量」效應，平抑室內溫度波動，減少空調負荷。然而，若隔熱層設置不當，例如將隔熱材料置於室內側，則龐大的混凝土結構體將暴露於室外溫度波動中，其蓄熱與放熱過程反而可能加劇室內的不舒適感，並增加空調系統的能耗。

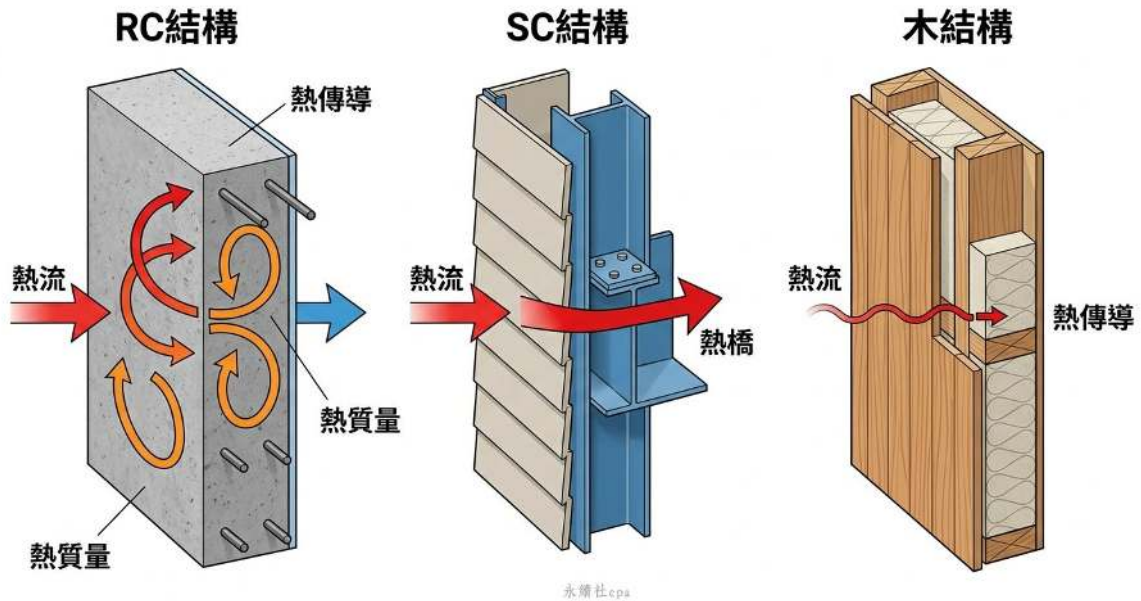
鋼結構建築以其施工快速、跨度大等優點常見於大跨距空間與高層建築。鋼材的熱傳導係數極高，約為 50 W/m·K，是混凝土的 25 倍以上，這使得鋼構件本身成為極其高效的熱傳導路徑。在 SC 結構中，鋼梁、鋼柱若直接穿透建築外殼，將造成嚴重的線性熱橋效應，導致大量的熱損失或熱增益，並可能在金屬表面產生低溫引發結露，危及結構安全與室內空氣品質。因此，鋼結構建築的熱工性能優劣，幾乎完全取決於其斷熱細節的處理是否完善。常見的解決方案包括採用「熱斷橋」構造，例如在鋼構件與外牆面板之間設置高抗壓強度的斷熱墊塊，或採用結構性隔熱板系統，將鋼構件包覆在連續的隔熱層之內，以阻斷熱流通路。此外，輕質的鋼構建築整體熱容量較低，對室外溫度變化的反應較為迅速，室內溫度容易隨外氣條件波動，這使得其對於外殼隔熱性能與氣密性的要求更為嚴苛，必須依賴高性能的複合外牆系統來達到穩定的室內環境。

木結構建築，特別是現代工程木製品如交叉層積材的應用，展現了迥異於鋼筋混凝土與鋼結構的熱工特性。木材的熱傳導係數低，約在 0.12 至 0.18 W/m·K 之間，本身就具備良好的隔熱性能。木構造牆體通常由木骨架、填充隔熱材與外覆板材構成，其結構體與隔熱層往往整合為一體，易於形成連續且有效的隔熱層，大幅降低熱橋產生的機會。木材的多孔性結構也使其具有一定的調濕能力，能緩和室內濕度的波動。然而，木結構的熱慣性相對較小，熱容量低，這使其在面對瞬時的太陽輻射或外氣溫度變化時，室內溫度上升或下降的速度較快。此特性在設計上需特別注意，例如需搭配適當的遮陽與夜間通風策略，以避免過熱現象；同時，也因其升溫快速，在寒冷氣候下，供暖系統啟動後能較快感到溫暖，具有節能潛力。此外，木結構的防火要求通常會影響其外牆構造的層次，可能需加設防火被覆層，此層材料的熱工性能也需納入整體外殼熱傳遞的綜合計算中。

綜合比較三種結構體，可以發現其熱傳遞特性深刻地影響了隔熱策略的選擇與設計重點。RC 結構的挑戰在於克服其高熱傳導性與處理好熱質量效應的利用，隔熱

層的位置（外保溫或內保溫）成為性能優劣的關鍵。SC 結構的核心課題在於徹底解決鋼材造成的嚴重熱橋，必須依靠精密的細部設計與高品質的施工來確保隔熱層的連續性。木結構則因其材料先天優勢，易於達成高隔熱性能，但需關注其低熱慣性帶來的動態熱反應，並在設計中予以補償或利用。無論何種結構，最終的目標均是透過對材料特性的理解與構造設計的創新，最大化建築外殼的熱阻，最小化不連續處的熱流，從而創造出既節能又舒適的高性能建築外殼。此分析為後續探討外牆外保溫系統等具體隔熱技術，提供了必要的理論基礎與應用情境。





### 外牆外保溫系統（EIFS）的施工關鍵與熱橋控制

外牆外保溫系統（Exterior Insulation and Finish System, EIFS）作為一種高性能建築外殼的關鍵技術，其核心目標在於將連續且高效的隔熱層設置於建築結構體之外側，從而大幅降低因熱傳導所造成的能源損失。此系統的構造通常由黏結層、絕緣材料板、加強層以及外飾面層所組成，其效能發揮的關鍵不僅在於材料本身的熱阻值，更高度依賴於精確的施工工法與細部處理，尤其是對於熱橋效應的徹底控制。熱橋是指建築外殼中熱阻顯著低於周邊區域的局部位置，例如混凝土樑、柱穿透保溫層的接點，或是金屬固定件等，這些部位會成為熱量快速傳遞的通道，不僅導致額外的能源耗損，更可能在低溫環境下引發內表面結露，進而衍生黴菌滋生與結構體劣化等問題。因此，EIFS的設計與施工必須將消除熱橋作為首要原則，透過系統性的構造規劃與嚴謹的現場作業來確保保溫層的連續性與完整性。

在施工關鍵層面，首要步驟是基層牆面的準備與處理。無論是鋼筋混凝土（RC）、鋼結構（SC）或木構造牆體，基層表面必須堅實、平整、乾燥且潔淨，無鬆動物質、油污或妨礙黏著的其他污染物。對於RC牆體常見的模板接縫或蜂窩現象，需以修補砂漿填平，以確保後續黏結層能均勻且牢固地附著。黏結劑的選用與塗布方式至關重要，通常採用點框法或滿塗法將黏結砂漿施作於絕緣板材背面，並確保黏結面積符合規範要求，一般不得低於板材面積的40%，以抵抗風荷載及系統自重所產生的剪應力與拉應力。絕緣板材的鋪設應從建築物底部開始，採錯縫拼接，並在轉角處進行交錯互鎖，以增強整體性。板材之間的接縫應緊密，縫隙過大處需以同材質的絕緣材料條填塞，避免形成線性熱橋。

熱橋的控制是EIFS系統成敗的技術核心，必須從設計階段便進行細部規劃，並在施工中嚴格落實。對於無法避免的結構性熱橋，例如樓板邊緣、陽臺板、雨遮等與主體結構相連的懸挑構件，傳統做法是將保溫層包裹至這些構件的上表面、下表面及端部，形成所謂的「熱斷橋」處理。然而，更為根本的解決方案是採用結構性

隔離設計，例如以獨立支承的輕鋼架或預製構件來承載陽臺，使其與主體結構的樓板脫離物理連接，僅透過保溫層內的少量金屬連接件傳遞荷載，這些連接件本身也需採用低導熱係數的複合材料或進行斷熱處理。此外，所有穿透保溫層的固定件，如錨栓、支架等，均為潛在的點狀熱橋。現代高性能 EIFS 系統傾向於採用完全黏結式 (Adhesive-Only) 或黏結為主、機械固定為輔的工法，盡可能減少金屬穿透件的數量。若必須使用機械錨栓，則應選用帶有塑膠斷熱套管的專用錨栓，該套管能有效隔絕金屬桿件與外部冷熱環境的直接熱接觸。

窗戶周邊的細部處理是另一個熱橋控制的關鍵區域，也直接關聯到後續章節將探討的高性能斷熱窗框與氣密性。窗戶應安裝於保溫層所形成的「隔熱口袋」內，即窗框外緣需與外牆保溫層的外表面保持一定距離，並由保溫材料從側面、頂部及窗臺下方進行包裹。窗框與牆體結構之間的縫隙，需以發泡聚乙烯等柔軟的保溫材料填塞密實，再施作防水密封膠。此做法能確保窗戶周邊的保溫層連續不中斷，避免冷熱空氣在窗框與牆體接縫處滲透，同時也為窗戶本身的斷熱性能提供了良好的邊界條件。加強層的施作同樣影響系統的耐久性與熱工性能，玻璃纖維網格布必須完全埋入抹面砂漿中，並在門窗洞口、系統終端等應力集中部位進行加強與翻包處理，防止因材料收縮或外力衝擊導致飾面層開裂，一旦產生裂縫，不僅影響美觀，也可能成為水分侵入與熱橋形成的起點。

最後，外飾面層的選擇與施作不僅關乎建築美學，更與系統的防潮性與長期性能息息相關。飾面層通常為聚合物改性水泥基的塗料，具備一定的彈性以適應基材的微量變形，並提供耐候性與多彩的裝飾效果。在濕熱氣候地區，飾面層的透氣性（水蒸氣透過率）是一項重要指標，它應允許牆體內部可能產生的少量水氣向外逸散，避免因水氣積聚而降低保溫材料效能或造成內部結露。同時，飾面層與其下的防水層（通常整合於加強層中）必須構成一道連續有效的防雨屏障，特別是水平與垂直構件的交接處、窗臺、女兒牆壓頂等部位，需以防水膠或預製泛水板進行細部密封。整個 EIFS 系統的施工過程，從基層處理、保溫板黏貼、熱橋處理、加強層施作到飾面層塗裝，每一環節都需在適宜的環境條件下（如溫度、濕度）進行，並遵循嚴格的品質控制程序，方能確保這層建築的「綠色外衣」能長久而高效地發揮其節能、防護與舒適調節的綜合功能。

### 高性能斷熱窗框與氣密性標準 (ACH50)

高性能斷熱窗框的設計與應用，是建築外殼節能工程中至關重要的一環，其性能直接影響建築的熱舒適度與空調能耗。窗框作為建築外殼中熱傳導係數 (U 值) 通常較高的構件，傳統金屬窗框因材料本身的高導熱性，極易形成熱橋，導致室內熱量在冬季大量散失，夏季則有大量熱量侵入。為解決此問題，現代高性能斷熱窗框普遍採用斷熱橋技術，其核心原理是在窗框的內外兩側金屬型材之間，嵌入低導熱係數的隔熱條，有效阻斷熱量的直接傳遞路徑。這些隔熱條材料多為聚醯胺尼龍 (PA66) 並添加玻璃纖維增強，其尺寸、形狀與結構設計，需與玻璃的隔熱性能相

匹配，以確保整扇窗的整體熱工性能均衡。此外，窗框的構造設計亦須考量水密性、氣密性與結構強度，在複雜的力學與熱學要求間取得最佳平衡。

窗戶的氣密性則是影響建築能耗與室內環境品質的另一關鍵因素。氣密性不佳的窗戶，會導致室外空氣未經控制地滲入室內（滲風），不僅增加空調負荷，亦可能引入灰塵、噪音與濕氣，影響居住健康與舒適。國際上普遍採用 ACH50（Air Changes per Hour at 50 Pascals）作為衡量建築外殼整體氣密性的標準指標，其定義為在室內外壓差 50 帕斯卡的條件下，每小時透過建築外殼縫隙滲漏的空氣量與建築內部容積的比值。ACH50 數值越低，代表建築氣密性越佳。對於追求高節能標準的被動式房屋或近零能耗建築，其 ACH50 要求通常需低於 0.6，而一般綠建築亦會要求優於法定標準。達成優異氣密性需從窗框本身的構造、安裝工法以及與建築結構體的接合細節著手。

高性能窗框的氣密設計是一項系統工程。首先，窗框型材本身須具備多腔室結構與內置的氣密膠條安裝溝槽。這些膠條通常採用三元乙丙橡膠（EPDM）或矽膠材質，具有良好的耐候性與彈性回復率，能確保窗扇與窗框在長期啟閉及溫度變化下仍保持緊密閉合。其次，更關鍵的環節在於窗框與建築牆體開口之間的安裝接合部。此處常是氣密性最薄弱的環節，需採用專用的氣密膠帶、膨脹密封條與填縫劑進行多道密封。施工時須確保牆體開口尺寸精確、平整，窗框安裝時使用水平儀校正，並以適當間距與深度固定，避免窗框變形導致氣密膠條失效。完成安裝後，再以連續不間斷的方式施打室外側的防水填縫劑與室內側的氣密填縫劑，形成完整的密封層。

為了客觀評估建築氣密性，必須進行現場風車門測試（Blower Door Test）。此測試利用大型風扇裝置於建築的主要出入口，透過加壓與減壓模式，量測在不同壓差下建築的空氣滲漏量，最終計算出 ACH50 值。測試過程能協助找出滲漏的具體位置，常見的漏氣點包括窗框與牆體接縫、窗扇與窗框搭接處、預留管線開口等。測試結果不僅是性能驗證的依據，更是改進施工品質的重要回饋。優良的氣密性，搭配機械通風系統（如全熱交換器），能確保在節能的前提下，仍可提供充足且經過過濾的新鮮空氣，實現健康與節能兼具的室內環境。

高性能斷熱窗框與氣密性標準的實踐，必須與前文所述的外牆外保溫系統（EIFS）進行整合設計。若窗框的安裝位置不當，例如將窗框設置於保溫層的內側，將使窗框周邊的牆體結構部分暴露於溫度劇烈變化的環境中，形成局部熱橋與結露風險。理想的整合方式是採用「外保溫覆蓋窗框」的安裝法，讓窗框的主體位於保溫層的內側，而保溫層則延伸覆蓋部分窗框外緣，使窗框與牆體的熱工性能過渡更為平順，大幅減少熱橋效應。同時，此安裝方式亦有利於將窗框外側的防水氣密層與牆体外保溫系統的防水層完整連接，形成連續的防護體系。因此，窗戶的選型、性能規格與安裝細部，必須在建築設計初期便與外牆系統一同規劃，並於施工圖中明確標示，方能確保最終的整體性能。

## 反射型與輻射屏障材料之應用與局限

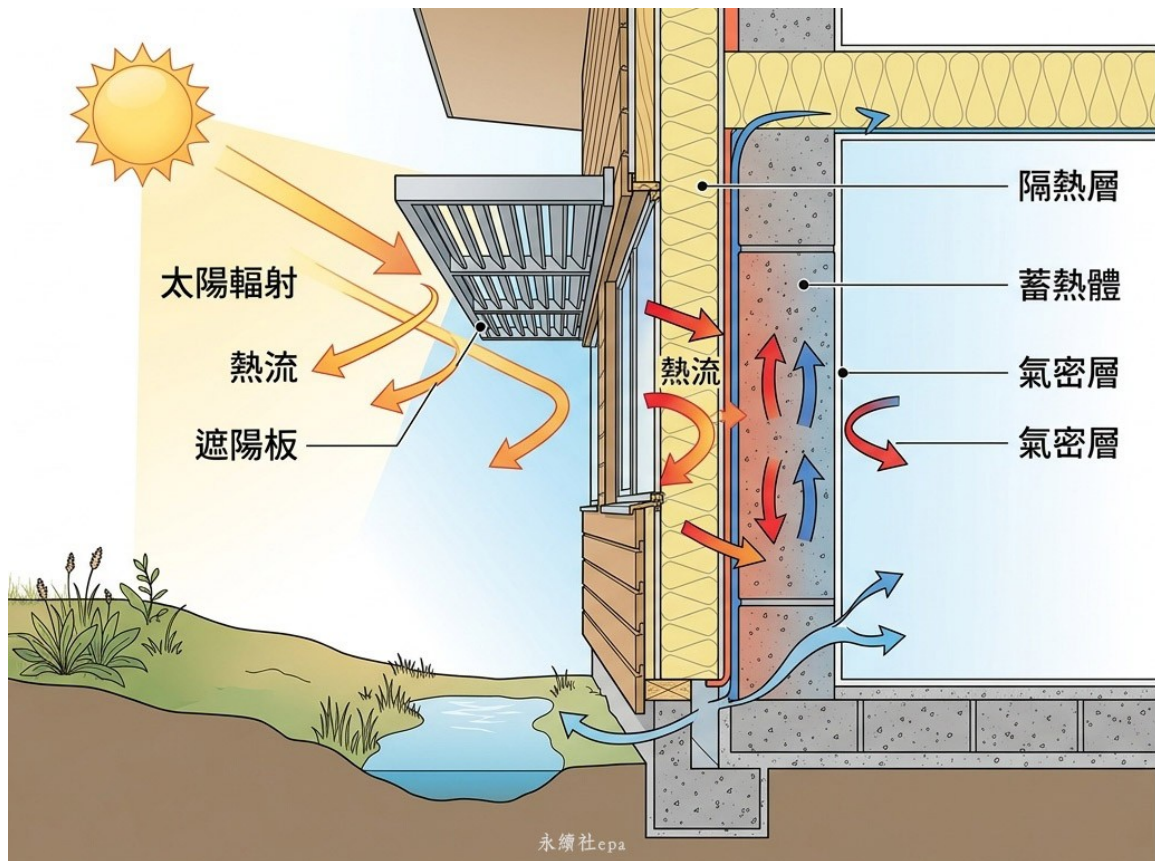
反射型與輻射屏障材料是建築外殼隔熱技術中，針對輻射熱傳遞路徑進行控制的重要策略。這類材料的工作原理並非傳統隔熱材般依賴低熱傳導係數來阻絕傳導熱，而是通過其表面特性來改變輻射熱的交換過程。反射型材料通常具有高太陽反射率（Solar Reflectance）和高熱輻射發射率（Thermal Emittance），能將大部分太陽輻射能量反射回大氣中，同時自身又能有效地以長波紅外線形式將吸收的熱量發射出去，從而避免熱量積聚。常見的應用包括冷屋頂塗料、金屬反射板以及具有特殊反射塗層的屋面膜材。輻射屏障則通常指具有極低長波紅外線發射率的材料，例如貼覆於閣樓或牆體空腔內側的鋁箔，其作用是阻隔高溫表面（如受日照的屋頂板材）透過輻射方式將熱量傳遞至室內較冷的表面。這兩類材料在特定氣候條件與建築構造中，能有效降低夏季冷房負荷，並改善屋頂下方或外牆內側的熱環境。

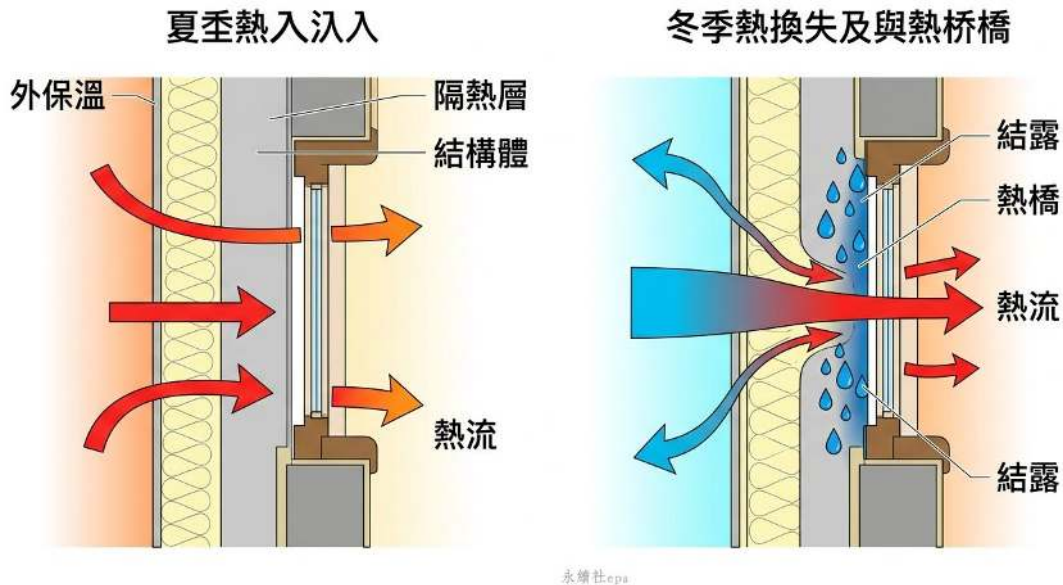
然而，反射型與輻射屏障材料的效能高度依賴於其安裝的物理環境與氣候條件，應用上存在顯著局限。首先，其性能表現與材料表面的清潔度密切相關。灰塵、污染物或微生物（如黴菌、藻類）的附著會大幅降低材料的太陽反射率，導致其冷卻效果隨時間衰減。在空氣污染較嚴重或潮濕多雨的區域，此問題尤為突出，需要定期的維護清洗以保持性能，這增加了生命週期內的維護成本與複雜度。其次，輻射屏障的有效性取決於其安裝時必須面對一個至少 2.5 公分以上的密閉空氣間層。若空氣間層不存在或與其他材料緊密貼合，輻射熱傳遞路徑將被傳導所取代，屏障效果便微乎其微。此外，在寒冷氣候或冬季，反射型屋頂雖能減少冬季的太陽得熱，可能反而增加建築的供暖需求，因此在進行全年度能源評估時需審慎權衡。

在濕熱氣候的應用中，反射型材料對於降低都市熱島效應與建築頂層過熱問題貢獻顯著，但其與建築外殼整體熱工性能的整合需進一步考量。例如，將高反射率塗料應用於外牆時，必須同步評估其對室內採光環境的潛在影響，過度的反射可能造成對周邊建築或道路的光污染及眩光問題。此外，反射型材料的耐久性不僅關乎反射率的維持，也涉及其與基材的附著力、抗裂性以及對雨酸侵蝕的抵抗能力。某些有機反射塗料在長期紫外線照射下可能發生黃變或粉化，無機塗料則可能面臨開裂的風險。對於輻射屏障而言，在牆體構造中的安裝必須與防潮設計一併考慮。在冷氣房為主的濕熱地區，若輻射屏障安裝於外牆內側且未妥善處理蒸氣擴散，可能導致水蒸氣在屏障冷側凝結，引發內部結露與建材霉變的風險。因此，其位置必須與建築整體的蒸氣控制策略精密配合。

從生命週期評估的角度審視，反射型與輻射屏障材料雖在運營階段能節省能源，但其生產階段的環境衝擊亦不容忽視。許多高性能反射塗料含有特殊的顏料與樹脂，其製造過程可能涉及較高的能耗與化學物質使用。鋁箔等輻射屏障材料則與鋁工業的高能耗與碳排放相關。因此，在評估其淨環境效益時，需計算其因節能而減少的運營碳排放，是否足以抵銷其隱含碳。未來的研究與發展方向，在於開發更耐久、自潔性更高且生產過程更環保的新材料。例如，光觸媒塗料技術的結合，可

使表面具備分解有機污垢的能力，維持反射率；而利用廢棄陶瓷或玻璃製成的冷顏料，則能降低原材料開採的衝擊。同時，智慧型材料如可變反射率的電致變色塗層，雖仍處於研發初期，但未來可能實現根據季節與天氣動態調節表面特性的理想，使建築外殼能更智慧地應對多變的氣候條件，達成真正的性能優化。





### 3.2 遮陽系統的力學與光學工程

遮陽系統的設計遠非僅是建築立面上的裝飾性元素，其本質是一項融合力學穩定性與光學精密計算的綜合性工程。在追求高性能建築外殼的脈絡下，遮陽構件直接肩負著調節太陽輻射得熱、控制自然採光品質，並進而大幅影響建築空調與照明能耗的關鍵任務。一套有效的遮陽系統，必須在抵禦風壓、雨雪等外力作用維持結構安全之餘，精準地篩選入射光線，在阻隔過多熱輻射的同時，盡可能引入適宜且均勻的漫射光，以創造視覺舒適的室內環境。此一雙重目標的達成，有賴於對材料力學特性、太陽幾何軌跡、光譜透過率，以及在地氣候條件的深入理解與整合應用。

從力學工程的角度審視，遮陽構件，尤其是大型外伸式遮陽板或動態遮陽系統，必須視為建築外殼的延伸結構體進行設計。其承受的主要載重包括靜載重（自重）、活載重（維護人員重量）、風壓載重，以及在多震地區需考慮的地震力。風壓載重往往是控制性因素，特別是高層建築或風速較強地區，遮陽板可能承受巨大的上掀力或下壓力，其支撐構件、連接點（如與建築主結構的錨定）的設計必須經過嚴謹的結構計算，確保在設計風速下不致發生破壞、變形或共振。材料選擇上，鋁合金因具備高強度重量比與耐候性而廣泛使用，但需注意其熱膨脹係數與主結構材料的差異，預留適當的接縫以吸收熱脹冷縮產生的應力。此外，動態遮陽系統的機械驅動機構（如電動馬達、連桿）其可靠性與耐久性亦是力學考量的核心，需能承受長期往復運動的疲勞，並在極端天氣事件（如強風、冰雹）來臨前具備自動收回或鎖定的保護機制。

光學工程的層面則更為細膩，其核心在於管理太陽輻射中的可見光與不可見熱輻射。遮陽系統的光學性能主要透過兩個關鍵參數來評估：遮陽係數（Shading Coefficient, SC）或太陽得熱係數（Solar Heat Gain Coefficient, SHGC），以

及可見光透射率 (Visible Transmittance, VT)。理想的遮陽設計旨在極小化 SHGC 以減少冷房負荷，同時在不過度犧牲室內照度的前提下，對 VT 進行優化。固定式遮陽板 (如水平遮陽、垂直遮陽、格柵) 的設計需依據建築所在地的緯度，進行精確的太陽路徑分析，計算不同季節與時段的太陽高度角與方位角，以確定遮陽板的出挑深度、間距與角度，使其在夏季能有效遮蔽高角度陽光，冬季則允許低角度陽光深入室內提供免費熱能與採光。此類幾何形狀的優化，如今可透過參數化設計工具與能耗模擬軟體進行迭代分析，找出最符合全年能源績效的形態。

然而，固定遮陽無法應對瞬息萬變的天氣與日照條件，因此動態遮陽系統應運而生，其光學控制更為主動與精準。這類系統整合了感測器 (如日照強度感測器、室內照度感測器)、控制邏輯與執行機構，能夠根據即時室外輻射強度、室內光線需求，甚至預測性天氣數據，自動調整百葉角度、捲簾位置或遮陽板旋轉角度。例如，在晴朗夏日，系統可將百葉調整至近乎水平以完全阻擋直射光；在陰天或多雲時，則調整至傾斜角度，將天空的漫射光反射至室內天花板，再均勻漫射至工作平面，此即所謂的「重定向採光」技術。這種動態調控不僅節能，更能大幅提升室內人員的視覺舒適度，避免電腦屏幕上的眩光與過度的明暗對比。

遮陽系統與採光效能的權衡分析是一項複雜的優化過程。過度積極的遮陽雖能顯著降低冷房負荷，但可能導致室內照度不足，迫使人工照明提前開啟或增強，反而增加了照明能耗。因此，必須進行全年的逐時模擬，綜合評估遮陽策略對空調與照明總能耗的影響，並以總能耗最低為目標函數進行優化。此外，視覺舒適度指標如眩光指數 (Daylight Glare Probability, DGP) 也應納入評估，確保遮陽設計在節能之餘，不會造成令人不適的眩光或過於陰暗的環境。先進的建築性能模擬工具可以將這些相互關聯甚至有時矛盾的目標整合分析，協助設計者做出平衡的決策。

最後，遮陽系統與建築整合式太陽能光電 (Building-Integrated Photovoltaics, BIPV) 的結合，代表了遮陽工程的前沿發展。將太陽能電池模組直接作為遮陽板或百葉的材料，使遮陽構件在發揮遮擋太陽輻射功能的同时，還能將部分輻射轉化為電能。此類 BIPV 遮陽組件的開發，需同時解決力學、光學與電氣工程的多重挑戰：結構上需堅固且利於散熱；光學上需在發電效率與室內採光需求間取得平衡，可能採用部分透光型太陽能電池；電氣上則需安全地佈線與整合至建築電力系統。儘管初期成本較高，但此種雙重功能的整合，體現了將建築外殼從單純的耗能邊界轉化為能源生產單元的永續思維，是未來高性能建築外殼發展的重要方向之一。

### 動態遮陽 (Dynamic Shading) 的自動化控制策略

動態遮陽系統的自動化控制策略，其核心在於透過即時感測與智慧演算，使建築外殼的遮陽構件能夠主動適應瞬息萬變的室外氣候條件，從而達到最大化節能效益與室內環境舒適度的雙重目標。此策略的實現，依賴於一套整合了感測器網路、控制邏輯與驅動機構的複雜系統。感測器通常包括日照強度計、太陽位置追蹤器、

室外溫度與風速計，以及室內照度與溫度感測器。這些感測器所收集的數據，將傳送至中央控制器或分散式的邊緣計算單元，依據預先設定的演算法進行分析與決策，進而驅動遮陽百葉、捲簾或外遮陽板等構件，調整其角度、位置或展開程度。一個先進的控制策略不僅僅是對太陽輻射的被動反應，更應能預測天氣變化、學習建築使用模式，並在節能、採光、視野與隱私等多重目標間取得動態平衡。

自動化控制策略的演算法設計，是決定系統性能優劣的關鍵。最基礎的控制模式為反應式控制，即根據即時的室內外環境參數（如室內照度是否過高、太陽直射光是否進入）進行開關或角度調整。然而，更為精細與前瞻的策略是預測性控制，此類系統會整合氣象預報數據，特別是短時預報，預先模擬未來數小時內的太陽軌跡、雲層覆蓋與室外溫度變化，從而提前調整遮陽狀態，以平抑即將到來的熱負荷高峰或利用即將出現的漫射光進行自然採光。例如，在預測到午後將有強烈西曬時，系統可提前將西向遮陽板調整至完全遮蔽狀態，避免室內溫度急速上升，減少空調系統的瞬時負載。

進一步的發展則是採用適應性控制或基於機器學習的優化控制。適應性控制會根據長期運行的歷史數據，自我調整控制參數的閾值，以適應季節更迭或建築周邊環境的變化（如鄰近新建築造成的遮陰變化）。而機器學習演算法，尤其是強化學習，能夠透過與建築環境的不斷互動，學習在特定氣候、特定使用情境下的最優控制策略。這種策略不僅考慮物理環境參數，還能整合建築的日程表、空間佔用率資訊，甚至電網的即時電價信號。例如，在電價高昂的峰值時段，系統可能採取更為積極的遮陽策略以最小化冷房需求，即便此舉可能暫時犧牲部分自然採光；而在電價低廉的離峰時段或空間無人使用時，則可能完全收起遮陽構件，允許建築物在夜間進行散熱或於日間蓄積免費的太陽熱能（在需要供暖的季節）。

控制策略的實施必須與建築的整體能源管理系統及智慧建築管理平台深度整合。動態遮陽不應是一個獨立運作的子系統，而應與空調、照明、自然通風窗戶等系統協同工作。例如，當動態遮陽系統偵測到充足的室外漫射光且室內照度不足時，可在調暗或關閉人工照明的同時，適度調整遮陽構件角度以引入更多自然光，同時確保不產生眩光。同樣地，在過渡季節，系統可與自然通風控制聯動，當偵測到室外溫濕度適宜時，在開啟窗戶促進通風的同時，調整遮陽以控制太陽輻射得熱，維持室內熱舒適。這種跨系統的整合控制，需要透過統一的通訊協議（如BACnet、Modbus）與平台，進行集中式的數據交換與指令調度，方能實現整體能效的最優化。

在實務應用中，動態遮陽自動化策略的設計也需面臨諸多工程挑戰與權衡。首先是成本效益分析，包括初設成本、維護成本與節能收益之間的平衡。複雜的感測與驅動機構意味著更高的初期投資與潛在的故障風險，因此控制策略的複雜度需與建築類型、氣候區及業主預算相匹配。其次是可靠性與使用者接受度。過於頻繁或不符合直覺的遮陽構件運動，可能對使用者造成干擾。因此，優秀的控制系統通常會提供手動覆蓋選項，並設計人性化的使用者介面，讓使用者了解系統的運作邏

輯，甚至允許個人對局部環境的微調，在自動化與個人控制之間取得平衡。最後是系統的韌性，控制系統需具備斷電或網路中斷時的失效保護機制，例如設定故障時回到安全位置（如完全展開以保護室內隱私或完全收起以避免風損），並確保在極端天氣事件（如強風、暴雨）下能自動收回或鎖定遮陽構件，這與第九章所述的建築韌性設計緊密相連。

展望未來，隨著物聯網感測器成本的下降、邊緣計算能力的提升以及人工智慧演算法的普及，動態遮陽的自動化控制將變得更為精準、自主與個性化。系統將能更細緻地辨識不同使用者的偏好，並為建築內不同朝向、不同功能的空間提供定制化的遮陽策略。同時，與數位孿生技術的結合，將使控制策略能夠在虛擬的建築模型中進行事前模擬與持續優化，形成一個從設計、調試到營運不斷自我學習與進化的智慧型建築外殼系統，為實現近零能耗建築與健康建築的目標提供關鍵的技術支撐。

### 水平與垂直遮陽對冷房負荷的減少係數 (SC)

遮陽系統的效能評估，常以遮陽係數 (Shading Coefficient, SC) 作為量化指標，其定義為在相同日照條件下，有遮陽裝置之玻璃窗的太陽輻射得熱量，與無遮陽裝置之標準 3mm 透明玻璃窗的太陽輻射得熱量之比值。此係數直接反映了遮陽裝置降低太陽輻射熱進入室內的能力，數值越低代表遮陽效果越佳，對降低建築冷房負荷的貢獻越大。水平與垂直遮陽作為最常見的被動式遮陽形式，其幾何設計、方位配置與當地緯度、太陽軌跡的互動關係，深刻影響著最終的 SC 值。理解這兩種基本遮陽形式對冷房負荷的減少機制，是進行精準節能設計與後續遮陽板與採光效能權衡分析的基礎。

水平遮陽板主要用以遮擋高角度入射的陽光，特別適用於南向立面（以北半球為例）。其遮陽效果與板體的出挑深度、與窗戶上緣的距離，以及所在地的太陽高度角密切相關。在太陽高度角較高的夏季，水平遮陽能有效阻隔直射陽光進入室內，顯著降低透過窗戶的太陽輻射得熱，從而降低空調系統的冷房負荷。其 SC 值在理想設計下可降至 0.3 以下，意味著能阻擋超過七成的太陽輻射熱。然而，水平遮陽的效能具有強烈的季節性與方位依賴性。在冬季，太陽高度角較低，水平遮陽板可能無法有效遮擋低角度的陽光，甚至可能阻擋部分有益的太陽輻射熱，增加暖房需求。此外，對於東西向立面，由於日出日落時太陽方位角變化劇烈，太陽高度角相對較低，水平遮陽的效果會大打折扣，此時便需倚重垂直遮陽或其他形式的遮陽策略。

垂直遮陽板，如側板或翼牆，主要功能在於遮擋低角度、大方位角變化的陽光，因此對東西向立面特別有效。它能有效阻擋早晨東曬與下午西曬的直射光，這些時段的日照雖太陽高度角不高，但因其直接照射建築立面，往往造成嚴重的局部過熱與眩光問題，導致空調負荷急遽上升。垂直遮陽的設計參數包括板體的深度、間距以及與窗戶側緣的相對位置。其 SC 值同樣取決於這些幾何參數與特定時間的太

陽方位角之關係。一個設計得當的垂直遮陽系統，能針對東西向的日照特性，將 SC 值控制在較低範圍，有效抑制因東西曬所引發的尖峰冷房需求。但垂直遮陽對於正午前後來自南向的高角度陽光遮擋效果有限，且可能對側向的視野與自然採光造成較大阻礙，這是設計時必須審慎評估的取捨。

實務上，單一形式的遮陽往往難以應對全年所有季節與時段的日照變化。因此，整合水平與垂直元素的複合式遮陽，或稱格柵、蛋格遮陽，成為更全面的解決方案。這種設計能同時應對高、低角度的陽光，並根據立面的具體方位（如東南、西南向）進行幾何上的優化。透過調整水平與垂直板條的深度、間距與角度，設計者可以更精細地控制不同時段進入室內的太陽輻射量，從而達成更穩定且低值的全年平均 SC 值。計算此類複合遮陽的 SC 值通常更為複雜，需借助太陽軌跡圖、遮陽計算公式或電腦模擬軟體，以分析其在各主要日照時段對直射輻射與漫射輻射的遮蔽效果。這種分析能確保遮陽設計不僅降低夏季冷房負荷，也能在過渡季節與冬季允許適量的太陽熱能與光線進入，達到被動式太陽能供暖與採光的雙重效益。

除了幾何形式，遮陽構件的材料光學特性亦是影響 SC 值的關鍵因素。遮陽板的表面反射率與自身對太陽輻射的吸收能力，決定了被阻擋的輻射熱最終有多少會通過再輻射或對流方式傳遞至室內。高反射率的淺色表面能將大部分太陽輻射反射回外部環境，直接減少得熱；而深色吸熱表面雖能阻擋直射光，但自身溫度升高後可能成為一個熱輻射源，反而加熱了周邊空氣與建築外殼。因此，在計算或模擬 SC 值時，必須將遮陽構件材料的太陽輻射吸收係數、反射係數以及其背後的通風散熱條件納入考量。一個通風良好的外遮陽構件，能將吸收的熱量迅速帶走，降低其對室內的二次傳熱，這使得動態遮陽系統在調整角度的同時，往往也伴隨著優化的通風路徑，進一步提升其降低冷房負荷的整體效能。

綜上所述，水平與垂直遮陽對冷房負荷的減少效能，可透過遮陽係數（SC）進行科學化的評估與比較。此係數是遮陽裝置幾何形態、建築方位、當地氣候參數以及材料物理性質共同作用的綜合體現。精準的 SC 值分析，能協助設計者在早期階段便預測不同遮陽方案對建築全年能耗的影響，特別是在冷房需求顯著的濕熱氣候區，此分析是優化建築外殼性能、達成節能目標不可或缺的一環。然而，降低 SC 值以減少冷房負荷僅是遮陽設計的目標之一，其與室內自然採光品質、視野通透性以及建築立面美學之間存在著微妙的平衡關係，這便引導我們進入下一個關鍵議題：如何在有效遮陽與維持良好採光之間取得最佳平衡點。

## 遮陽板與採光效能的權衡分析

遮陽系統的設計不僅僅是為了阻擋太陽輻射以降低冷房負荷，更是一項與自然採光效能緊密相連的精密工程。過度或設計不當的遮陽設施，雖然能有效減少太陽熱得，卻可能導致室內照度不足，迫使建築在日間仍需依賴人工照明，反而抵銷了節能效益。因此，在遮陽板的形式、尺寸、角度與配置上，必須進行細緻的權衡分析，其核心目標在於最大化自然光的利用，同時最小化太陽輻射熱的進入。這項分

析需綜合考量建築的地理位置、方位、當地氣候條件，以及室內空間的功能與使用時段。例如，在低緯度地區，東西向的立面需要更為積極的遮陽策略，而對於北向立面或需要穩定自然光的空間，如美術館或繪圖室，遮陽設計則需更側重於光線的均勻分布與眩光控制，而非單純的遮擋。

進行權衡分析時，遮陽係數 (Shading Coefficient, SC) 與可見光透射比 (Visible Transmittance, VT) 是兩個關鍵的物理參數。遮陽係數直接關聯冷房負荷的減少幅度，而可見光透射比則決定了自然採光的潛力。理想的遮陽設計應追求在特定方位與時段下，取得這兩者之間的最佳平衡點。例如，採用具有選擇性塗層的高性能玻璃，搭配外部遮陽板，可以在允許較高可見光透射的同時，反射或吸收大部分的太陽紅外線熱輻射。此外，遮陽板的深度、間距與傾斜角度，會形成特定的遮陽剖面，此剖面需與該立面的太陽路徑圖進行疊合分析，以精確計算出在夏季能夠有效遮擋高角度陽光，而在冬季允許低角度陽光深入室內提供免費熱能與採光。

進一步的權衡涉及室內光環境品質。遮陽板在遮擋直射光的同時，其材質與表面處理方式 (如反射率、擴散性) 會影響進入室內光線的分布特性。高反射率的金屬遮陽板可能將光線反射至室內天花板，形成柔和的間接採光，提升空間深處的照度均勻度；而深色或吸光材質的遮陽板則可能單純地阻擋光線。設計時需運用採光模擬軟體，評估全年的室內照度分布、採光均勻度 (Daylight Uniformity) 以及可能產生的不舒適眩光 (Discomfort Glare Probability, DGP)。特別是對於辦公或閱讀空間，需確保工作面上的照度達到標準，且避免電腦螢幕或工作區域出現過度的亮度對比。

動態遮陽系統的引入，為此權衡問題提供了更為靈活的解決方案。相對於固定式遮陽，動態遮陽可以根據太陽位置、室外照度、室內光感測器回饋乃至於氣象預報，即時調整葉片角度或收放狀態。例如，在晴朗的夏季正午，系統可將葉片調整至完全閉合以阻隔熱輻射；而在多雲的午後，則可調整至允許更多漫射光進入的狀態。這種動態調節能力，使得建築外殼能夠像生物皮膚一樣，對環境變化做出即時反應，從而更精準地在節能 (減少空調與照明能耗) 與舒適 (維持足夠且柔和的自然光) 之間取得動態平衡。然而，動態系統的初期投資、維護複雜度與控制邏輯的優化，亦是設計中必須納入考量的重要因素。

最終，遮陽與採光的權衡必須回歸到建築的整體能耗績效與使用者體驗進行綜合評估。透過整合式的能耗模擬，可以量化不同遮陽設計方案對建築全年空調負荷與照明用電的綜合影響。一個成功的設計應能顯著降低建築的峰值冷負荷，同時將全年照明能耗控制在較低水平。此外，使用者的視覺舒適度與心理感受不容忽視。充足且品質良好的自然光已被證實能提升工作效率、改善情緒並調節生理節律。因此，遮陽設計不應僅是技術參數的優化，更應是創造一個與自然光線和諧共處、健康且富有生產力的室內環境的藝術。這要求建築師與工程師在設計初期便緊密合

作，將遮陽作為建築形態生成的一部分，而非後期附加的技術元件，從而實現美學、功能與性能的深度融合。

### 整合太陽能光電（BIPV）遮陽組件之開發

整合太陽能光電（Building-Integrated Photovoltaics, BIPV）遮陽組件的開發，標誌著建築外殼設計從單純的被動式節能元件，轉變為具備主動式能源生產能力的多功能整合系統。此類組件並非僅是將傳統太陽能板附加於遮陽構造之上，而是從材料科學、光電轉換效率、結構力學、以及建築美學等多重角度進行重新設計與整合。其核心目標在於創造一種建築元素，能同時滿足遮陽、採光調節、發電、以及維護建築立面視覺完整性的多重需求。在開發過程中，工程師與建築師必須緊密合作，針對不同氣候區的太陽輻射角度、建築朝向、以及當地電網特性，進行客製化的組件性能模擬與優化。這意味著 BIPV 遮陽組件的設計參數，如板片傾斜角度、間隙大小、透光率、以及背面散熱機制，都需與建築的整體能源模型和室內環境品質目標動態連結，使其成為整合性設計流程中不可或缺的一環。

從技術層面剖析，BIPV 遮陽組件的開發涉及多項關鍵技術的融合。首先在光電材料方面，除了傳統的晶矽太陽能電池，薄膜太陽能技術如銅銦鎳碲（CIGS）或碲化鎘（CdTe）因其具有可撓性、輕量化、以及在弱光環境下較佳的發電表現，更適合整合於各種曲線或非標準尺寸的遮陽構件中。這些材料可以封裝在夾層玻璃內，形成半透明或局部透光的遮陽板，在阻擋部分太陽直射熱的同時，允許適量的漫射光進入室內，從而緩解了傳統實體遮陽可能造成的室內採光不足問題。其次，在結構整合上，組件必須具備足夠的機械強度以承受風壓、震動、以及可能的撞擊，其支撐框架與建築主結構的連接點需進行嚴密的熱橋分析與斷熱處理，避免因引入金屬構件而產生新的能量損失路徑。此外，電力系統的整合至關重要，包括模組間的串並聯佈線、直流匯流箱的隱蔽安裝、以及逆變器與建築既有電氣系統的安全併聯，均需在設計初期納入考量。

BIPV 遮陽組件的性能表現，需透過多項指標進行綜合評估，其中發電效率與遮陽係數（Shading Coefficient, SC）的權衡是核心議題。組件的太陽能轉換效率直接影響其能源回收期與經濟效益，而遮陽係數則決定了其降低建築冷房負荷的能力。開發高透光率的 BIPV 玻璃模組，雖能維持較好的室內採光，但往往會犧牲部分發電效率與遮陽效果；反之，不透光的傳統太陽能板雖有較高發電量，卻完全阻擋了自然光與視野。因此，先進的開發方向聚焦於「選擇性透光」技術，例如利用雷射刻劃或精密印刷技術，在太陽能電池上製造微細間隙，或採用光學微結構導光板，將直射陽光中的部分波段導向電池進行發電，同時將可見光漫射引入室內。這種光學設計能動態管理太陽輻射的光與熱，實現發電、遮陽、採光三者的最優化平衡。

在實際應用與實證研究方面，整合太陽能光電遮陽組件的效能深受安裝方位與當地氣候的影響。對於北半球而言，南向立面的水平遮陽板或綜合式遮陽格柵是最

常見的整合形式，其傾角可根據緯度優化，以最大化冬季太陽能增益並阻擋夏季高角度陽光。東、西向立面則因太陽高度角較低，更適合採用垂直遮陽或動態可調角度的BIPV百葉系統，以有效抵擋晨間與午後的斜射熱。實測數據顯示，一套設計得當的BIPV遮陽系統，不僅能滿足建築部分甚至全部的日常用電需求，其產生的陰影效果更能顯著降低建築外牆表面的溫度，減少通過窗戶與牆體的得熱，從而降低空調系統的峰值負載。然而，其發電量會因遮陽板自身的遮陰（例如同一立面多層遮陽板之間的相互遮擋）而有所折減，這需要透過精確的太陽路徑模擬與電氣佈局設計來最小化影響。

展望未來，BIPV遮陽組件的發展正與智慧建築管理系統（BMS）及數位孿生（Digital Twin）技術緊密結合。未來的BIPV遮陽系統將不僅是靜態的能源生產者，更可能是具備感知、決策與執行能力的動態建築表皮。例如，整合光感測器與天氣預報數據的智慧控制系統，可以即時調整BIPV百葉的角度，在發電模式、遮陽模式、與採光模式之間自動切換：在日照強烈的午後優先追求遮陽與發電；在陰天或冬季則最大化採光與視野。此外，將BIPV組件的即時發電數據、工作溫度、以及效率衰減情況回傳至建築的數位孿生模型，可以實現預測性維護，並優化整個建築的能源調度策略。這種將可再生能源生產、被動式設計策略、與智慧化控制深度融合的發展方向，正體現了綠建築技術從單一性能優化走向系統整合與主動適應的必然趨勢。

### 3.3 高性能玻璃與採光技術

高性能玻璃與採光技術的發展，標誌著建築外殼設計從單純的圍蔽功能，邁向主動調節光熱環境的智能介面。在追求建築節能與室內環境品質的雙重目標下，玻璃已不再是傳統意義上的採光開口弱點，而是成為控制太陽輻射得熱、管理自然光引入，並維持視覺舒適的關鍵組件。此技術範疇的核心在於精準平衡可見光透射、太陽輻射阻隔以及熱傳導係數之間的複雜關係。高性能玻璃透過多層鍍膜技術、惰性氣體填充以及暖邊間隔條等創新，大幅提升了其熱工性能。例如，低輻射鍍膜玻璃能夠選擇性地讓短波太陽輻射中的可見光穿透，同時反射長波的紅外線熱輻射，有效降低夏季空調負荷與冬季熱損失。這種材料科技的進步，使得大面積開窗設計不再必然等同於高能耗，反而能成為利用被動式太陽能與日光的有效途徑。

導光管、採光天井與分層採光設計，是將自然光深入建築內部核心區域的關鍵被動式策略。導光管系統透過屋頂的集光罩捕捉日光，經由內部高反射率管道進行多次反射與傳導，最終透過漫射器將柔和均勻的光線導入缺乏外窗的空間，如地下室、大型建築的內部走廊或會議室。此技術不僅大幅減少了日間對人工照明的依賴，節省照明能耗，更為使用者提供了與自然節律同步的光環境，有助於生理時鐘的穩定與心理健康。採光天井則是在建築形體中創造垂直貫通的採光井，讓光線得以從頂部滲透至下方樓層，同時也促進了建築內部的自然通風。分層採光設計則強

調根據空間使用功能與使用者視覺任務的需求，對自然光進行分區與分層控制。例如，在辦公空間中，靠近外窗的區域可作為高亮度的一般作業區，而內部區域則透過導光管或高側窗提供基礎環境照明，並輔以局部人工照明滿足精細作業需求，此種設計能最大化自然光的利用效率，並避免因照度不均導致的視覺疲勞。

室內眩光評估與視覺舒適度維護，是高性能採光設計中不可或缺的一環。過強或對比過大的光線會導致不適眩光甚至失能眩光，嚴重影響工作效率與視覺健康。為此，業界發展出如日光眩光機率等量化評估指標，透過軟體模擬與現場量測，預測與評估空間內的眩光風險。高性能玻璃在此扮演了重要角色，例如使用帶有微結構或特殊塗層的漫射玻璃，可以將直射陽光轉化為柔和的漫射光，消除強烈光影對比。此外，配合外部遮陽系統或內部的可調光簾，能夠動態調節進入室內的光線量與方向。視覺舒適度的維護不僅關乎光線強度，亦涉及光線的色溫、顯色性以及與室外景觀的視覺連結。設計良好的採光應能提供足夠且均勻的照度，避免在電腦螢幕上產生反射眩光，並允許使用者享有與外界的視覺聯繫，這種「有景觀的視野」被證實能有效降低壓力並提升認知表現。

智能變色玻璃的節能實績分析，揭示了材料科技與自動化控制結合所帶來的巨大潛力。電致變色玻璃透過施加低壓直流電，可改變玻璃內電致變色層的離子狀態，從而控制其透光率與遮陽係數，在透明與深色狀態間平順轉換。這種動態調控能力，使其能即時應對變化的室外氣候條件與室內使用需求。在節能表現上，智能變色玻璃能顯著降低建築的峰值冷卻負荷與全年空調能耗，因為它能在日照強烈時自動調暗，減少太陽輻射得熱，同時在陰天或冬季時保持高透光狀態，引入免費的太陽熱能與光線。實證研究顯示，在適當的控制策略下，相較於搭配固定外遮陽的傳統高性能玻璃，電致變色玻璃能進一步節省約10%至20%的空調能耗。然而，其節能效益高度依賴於控制邏輯的優劣，過於頻繁的變色循環可能反而增加能耗，且其初期投資成本較高，需透過生命週期成本分析來評估其經濟可行性。未來發展將著重於與建築管理系統的深度整合，利用預測性算法（如結合天氣預報與室內日程）來優化變色時機，以最大化節能與舒適效益。

## 導光管、採光天井與分層採光設計

在追求高性能建築外殼的過程中，玻璃技術的革新固然大幅提升了採光與隔熱的平衡，然而，建築物的進深與平面配置往往限制了自然光線的均勻分布。為此，被動式採光設計的範疇必須超越傳統的側窗，延伸至更為積極的光線引導與重分配策略。導光管、採光天井與分層採光設計，正是針對此一挑戰而發展出的關鍵技術，它們不僅能有效降低日間人工照明的能源消耗，更能創造出與自然節律同步的室內光環境，對使用者的生理與心理健康產生深遠影響。

導光管系統，又稱光導管或太陽光導引系統，其核心原理在於透過高反射率的光學材料管道，將屋頂或外牆收集到的自然光，經過多次反射後傳輸至建築物內部缺乏直接採光的區域。此系統主要由三部分構成：採光罩、導光管體以及漫射器。

採光罩通常設置於屋頂，其半球形或特殊角度的設計旨在最大化捕捉不同角度的入射陽光，並透過表面的塗層技術過濾紅外線等熱輻射，減少熱增益。導光管體內部鍍有反射率高達百分之九十五以上的鏡面材料，確保光線在長距離傳輸過程中損失最小。最終，位於室內天花板上的漫射器將集中的光束均勻地散射開來，提供柔和且無眩光的照明。這項技術特別適用於大型單層建築、地下空間或建築物核心區域，能將自然光引入傳統窗戶無法觸及的深度，顯著改善空間的視覺舒適度與空間感。

相較於導光管的點狀光線引入，採光天井則是一種更為宏觀的空間性採光策略。它透過在建築量體中創造垂直貫通的空腔，將天空光自上而下引入建築的各個樓層。採光天井的設計不僅是物理上的開口，更涉及複雜的微氣候調節與光學控制。天井的剖面形式、壁面材質的反射率、以及頂部開口是否設置有擴散或導光構件，都直接影響光線的分布品質與數量。例如，採用階梯狀退縮或傾斜的內壁設計，可以增加上部樓層對光線的反射，將更多光線引導至下層空間。此外，現代採光天井常整合自動化遮陽系統或光感應調光玻璃，以應對不同時段與季節的太陽角度變化，避免過度得熱或眩光問題。從建築倫理與環境正義的角度審視，採光天井確保了建築內部所有區域，無論是臨窗或核心地帶，都能享有基本的自然採光權，體現了空間資源分配的公平性。

分層採光設計則是一種整合性的光環境規劃理念，它將建築物的採光需求依據空間功能、使用時間與視覺任務進行分層級處理。此概念主張不應依賴單一的採光方式，而應結合多種策略，以達到能源效率與視覺舒適的最優化。第一層為「側向採光」，即透過高性能外窗滿足臨窗區域的主要需求；第二層為「上方採光」，利用天窗、導光管或採光天井，為進深較大的區域補充光照；第三層則是「光線重分配與控制」，透過室內反光板、光架、或具有高反射率的室內表面，將深入室內的自然光進一步反射至天花板或更深處，同時利用可調式遮陽與百葉精確控制光線的質與量。這種分層系統的優勢在於其韌性與適應性，它能根據天空條件與使用需求動態調整，確保在陰天時仍能引入足夠的漫射光，而在晴天則能有效防止過熱與眩光。分層採光設計的成功實施，高度依賴於整合性設計流程，需要建築師、照明顧問、機械工程師在設計初期便緊密合作，進行精確的日照模擬與眩光分析，以確定各層採光構件的最佳尺寸、位置與控制邏輯。

這些先進的採光策略，其效益遠不止於節能。從親生物設計的角度來看，引入動態變化的自然光能有效調節人體的生理時鐘，改善睡眠品質與日間警覺性。研究顯示，接觸充足自然光的辦公環境能提升員工的生產力與滿意度，並降低視覺疲勞。在建築的生命週期評估中，雖然導光管或採光天井的初期建置可能涉及較高的材料隱含碳，但其在建築長達數十年的運營階段中，所節省的照明電力與相關空調負荷（因減少人工照明發熱），往往能帶來顯著的整體環境效益。因此，在規劃高性能建築外殼時，必須將這些主動引光系統視為與高性能玻璃同等重要的組成部分，透過系統性的整合設計，方能真正實現建築在光、熱、視覺舒適與能源消耗之間的精妙平衡，為使用者創造出健康、永續且充滿自然聯繫的室內環境。

## 室內眩光評估 (DGP) 與視覺舒適度維護

在分層採光設計中，透過導光管與採光天井將自然光引入建築深處，固然能有效降低日間照明能耗，但若未妥善控制光線的分布與強度，極易產生令人不適的眩光問題。眩光不僅會直接干擾視覺任務的執行，降低工作效率與準確性，長期暴露於不舒適的眩光環境下，更可能引發視覺疲勞、頭痛等生理不適，影響使用者的健康與福祉。因此，在追求最大化自然採光的同時，必須系統性地評估與控制眩光，以確保視覺舒適度，這正是高性能玻璃與採光技術中至關重要的一環。

室內眩光的評估，已從早期主觀的定性描述，發展為一系列可量化、可模擬的客觀指標。其中，統一眩光評價值 (UGR) 適用於人工照明環境的評估，而針對日間自然光所產生的不適眩光，目前國際上廣泛採用的核心指標為「日光眩光機率」(Daylight Glumance Probability, DGP)。DGP 是一個基於垂直眼位照度與對比度模型的動態指標，其計算不僅考慮了來自窗戶或天窗等高亮度區域的直接眩光，也納入了室內表面反射所產生的間接眩光影響。透過專業的採光模擬軟體，設計者可以在方案初期輸入精確的建築幾何、材料光學屬性（如玻璃可見光透射率、室內表面反射率）以及所在地的氣象數據，模擬出全年 8760 小時中，室內特定觀測點在不同時間點可能遭遇眩光的機率，並以百分比形式呈現。通常，DGP 低於 35% 被認為是可接受的，介於 35% 至 40% 為過渡區，而高於 40% 則表示存在令人不適的眩光風險。這種動態評估方式，相較於靜態的採光係數 (DF) 評估，更能真實反映使用者實際經歷的視覺環境品質。

要有效維護視覺舒適度並控制 DGP 值，必須從建築設計的源頭進行整合性考量。首先，窗戶的設計至關重要，包括其尺寸、位置、分隔方式以及玻璃的選擇。過大且未經分隔的窗戶雖然引入大量光線，但也極易成為高亮度對比的眩光源。採用分層採光策略，例如設置高窗引入頂部漫射光，並以低窗提供景觀視野，同時在視野窗上方設置固定或可調式遮陽板，能有效將天空的高亮度區域屏蔽於直接視線之外。高性能玻璃的選擇，如低輻射 (Low-E) 鍍膜玻璃或智慧變色玻璃，可以在允許可見光進入的同時，選擇性過濾部分光線或動態調節透光率，從源頭降低潛在眩光源的亮度。此外，室內表面的光學設計亦不容忽視，採用中等反射率（通常建議在 20%-70% 之間）的牆面、天花板與家具表面，可以促進光線的漫射與均勻分布，避免形成高反射的亮斑或鏡面反射造成的間接眩光。

遮陽系統的設計與採光控制存在著微妙的權衡關係，過度積極的遮陽雖能消除眩光，卻可能導致室內照度不足，反而增加人工照明需求。因此，動態遮陽系統的引入成為平衡此矛盾的最佳解方。透過光感測器與自動化控制系統，動態遮陽裝置（如百葉簾、捲簾或外遮陽板）可以根據太陽位置、室外照度及室內需求實時調整角度或位置。在陽光強烈、眩光風險高的時段，系統自動調整遮陽元件以阻擋直射光；在陰天或早晚時分，則收起或調整至允許更多漫射光進入的狀態。這種動態控制策略不僅能將 DGP 值維持在舒適範圍內，更能最大化利用可用日光，實現節能與

舒適的雙重目標。其控制邏輯可以進一步與建築管理系統整合，甚至納入使用者個人偏好設定，提升環境的個性化與適應性。

最終的視覺舒適度維護，必須回歸到以人為本的使用者體驗驗證。即便經過精確的模擬與設計，實際建成環境中的光品質仍可能因使用行為、家具佈局、維護狀況而與預期有所差異。因此，竣工後的性能驗證與持續監測顯得格外重要。透過在關鍵工作區域設置照度計與亮度計，長期監測垂直眼位照度與窗戶區域亮度，可以實際計算出運行階段的 DGP 值，並與設計預期進行比對。此外，定期進行使用者問卷調查，蒐集關於視覺舒適度、屏幕反光情況的主觀回饋，能提供模擬數據無法捕捉的寶貴資訊。這些回饋應形成一個閉環，用於優化建築管理系統的控制參數，或作為未來類似專案設計的經驗參考。唯有將客觀的物理量測與主觀的人因回饋相結合，才能真正實現一個既節能高效，又健康舒適的高品質室內光環境，這正是綠建築追求人與環境和諧共生的核心精神在微觀尺度上的具體實踐。

### 智能變色玻璃（電致變色）的節能實績分析

智能變色玻璃，特別是電致變色玻璃，作為一種主動式動態遮陽與採光控制技術，其節能潛力已從實驗室研究逐步走向實際建築應用驗證。電致變色玻璃的核心原理在於透過施加低電壓，改變玻璃夾層中電致變色材料（如氧化鎢）的氧化還原狀態，從而可逆地調節其可見光透射率與太陽能得熱係數。這種動態調控能力，使其能夠即時回應室外太陽輻射強度與室內採光需求，在減少太陽輻射得熱以降低空調負荷，與引入適量自然光以減少人工照明能耗之間，取得精準平衡。相較於固定式遮陽或傳統內置百葉，電致變色玻璃提供了更為細膩且自動化的外殼性能調節手段，其節能實績分析需從全年度能源消耗、峰值負荷削減、視覺舒適度改善以及生命週期成本等多個維度進行綜合評估。

從建築空調能耗節省的角度分析，電致變色玻璃的實證數據顯示，其節能效果高度依賴於建築所在地的氣候條件、建築朝向以及玻璃本身的性能參數。在冷房需求為主的地區，特別是玻璃立面佔比較大的辦公建築，電致變色玻璃通過在日照強烈時切換至低透射狀態，能有效阻隔太陽輻射熱進入室內。研究指出，相對於高性能雙層低輻射玻璃，電致變色玻璃可進一步降低外圍護結構引起的冷房負荷約 10% 至 25%。此效益在東西向立面上尤為顯著，因為這些立面在夏季午後會承受較低的太陽高度角與強烈的輻射。然而，節能效果並非線性，在過渡季節或冬季，玻璃需切換至高透射狀態以引入太陽熱能，降低暖房需求，此時控制策略的智慧化程度——如何根據室外溫度、太陽輻射量及室內設定溫度進行狀態切換——將直接影響其全年淨節能量。過於保守的控制邏輯可能導致不必要的熱增益阻隔，反而增加暖氣能耗。

在照明能耗方面，電致變色玻璃的貢獻同樣關鍵。其透過動態調節透光率，能有效控制室內照度水平，避免因陽光直射產生眩光而需拉下窗簾並開啟人工照明的狀況。良好的控制系統能將工作平面照度維持在舒適範圍內，最大化利用自然採

光。實測案例表明，整合了照度感測器與智能控制算法的電致變色玻璃系統，可減少建築物核心辦公區域約 20%至 60%的人工照明用電，具體數值取決於空間進深、室內表面反射率以及控制區域的劃分細緻度。需注意的是，電致變色玻璃在著色狀態下雖減少了光線進入，但未必造成室內昏暗，其關鍵在於均勻調光的能力，避免相鄰區域產生強烈明暗對比。此特性使其在維持視覺舒適度的同時達成節能目標，與前一節所述的室內眩光評估緊密相連，是實現高性能採光設計的重要工具。

然而，電致變色玻璃的節能實績必須置於全生命週期評估的框架下檢視。其製造過程相對複雜，材料與生產能耗高於普通玻璃，導致其隱含碳與初始成本較高。因此，評估其環境效益時，需計算其運營階段節省的能源，需要多長時間才能抵償製造階段的額外環境負荷。目前研究顯示，在氣候嚴峻、空調與照明負荷高的商業建築中，其能源回收期通常在數年至十數年之間，隨著製造技術進步與規模化生產，此期限正逐步縮短。此外，系統的耐久性與可靠性是長期節能績效的保證，包括變色循環次數、著色/褪色速度、長期使用下的性能衰減，以及控制系統與建築管理系統的整合穩定性，都是影響實際節能成果的關鍵因素。若因元件故障導致功能失效，其節能效益將大打折扣。

從建築整合與未來發展來看，電致變色玻璃正與其他技術結合，創造更大的綜效。例如，將電致變色層與光伏薄膜結合，開發出兼具發電與調光功能的建築整合型光伏組件，此即呼應了本章前文關於整合太陽能光電遮陽組件的發展趨勢。此外，結合物聯網感測器與人工智能算法，電致變色玻璃的控制策略正從簡單的日照強度反應，進化到能預測天氣、學習使用者偏好、並綜合考量電網負荷的優化控制，使其成為智慧電網中可調度的建築負載之一。這種深度整合不僅提升了單一建築的能源效率，更為區域能源管理提供了彈性。總體而言，智能變色玻璃的節能實績已得到驗證，但其最大效益的發揮，取決於因地制宜的設計、智能化的控制策略、可靠的產品品質以及與建築整體系統的無縫整合，這些因素共同決定了此項技術從「具有潛力」到「實現卓越」的實際路徑。

### 3.4 建築外殼的防潮與呼吸

建築外殼作為室內與室外環境的物理界面，其防潮與呼吸性能直接決定了建築的耐久性、健康性與能源效率。在追求高性能隔熱與氣密性的同時，如何有效管理水蒸氣的遷移與液態水的侵入，成為濕熱氣候區綠建築設計的關鍵挑戰。建築外殼的「呼吸」概念，並非指空氣的自由流通，而是指其對水蒸氣具備一定的滲透與調節能力，使結構體內的濕氣能夠在可控的條件下向外逸散，避免積聚凝結，從而維持構造材料的乾燥與穩定。這項性能的實現，依賴於對材料蒸汽滲透阻力的精確掌握，以及對建築物理中溫度梯度與蒸汽壓差驅動力的深入理解。

在濕熱氣候條件下，室外空氣常年處於高溫高濕狀態，而室內空間因空調除濕作用，往往維持較低的蒸汽壓。此一蒸汽壓差會驅使水蒸氣由外向內遷移，當水蒸

氣在穿越建築外殼的過程中，遇到低於露點溫度的界面時，便可能凝結為液態水，積聚於構造內部。這種內部凝結現象是導致結構體腐蝕、隔熱材料失效、黴菌滋生等問題的主要根源。因此，防潮設計的首要原則，是依據氣候區特性，在建築外殼的適當位置設置蒸汽屏障，以阻擋或調節水蒸氣的遷移路徑。蒸汽屏障的設置並非一味追求高阻隔性，而是需要進行動態的熱濕耦合模擬，分析全年不同季節的溫度與濕度剖面，從而確定其最適位置與滲透率，確保在任何季節都不會在構造內部形成持續性的凝結區。

通風外牆系統是實現建築外殼呼吸性與防潮雙重目標的一種有效構造方式。其原理是在外牆飾面層與保溫防水層之間，預留一個連續的空氣間層，並在牆體底部與頂部設置通風口。這個空氣間層藉由煙囪效應或風壓驅動，形成持續的空氣流動，能將可能滲入飾面層背後的雨水或凝結水迅速帶走並蒸發，同時也帶走了積聚的熱量，有助於降低夏季的冷房負荷。通風外牆的設計需精確計算通風口的有效面積、間層的厚度以及路徑的連續性，以確保氣流暢通無阻。此外，外牆飾面材料的選擇也至關重要，需具備良好的耐候性與排水性，並能與內層的防水透氣膜協同工作，形成一套多層次的防護體系。

除了依靠物理構造進行濕氣管理，調濕材料的應用為建築外殼的呼吸性能提供了另一種主動調節的途徑。調濕壁材通常由多孔隙的礦物或生物基材料製成，如矽藻土、火山灰、特殊處理的木質纖維等，其內部具有奈米級的微孔結構。這些材料能夠通過吸附與解吸附作用，在環境濕度升高時吸收空氣中的水分子，在環境乾燥時再將其釋放出來，從而平抑室內濕度的波動。這種動態調節能力不僅有助於提升室內熱舒適感，減少空調除濕能耗，也能緩解因瞬時濕度變化而在冷橋部位產生的表面凝結風險。評估調濕材料的效能，需考量其等溫吸附曲線、吸放濕響應速度以及長期使用的性能穩定性。

建築外殼的長期耐久性與其防霉抗藻能力密切相關，特別是在高濕度的環境中。外牆表面的生物滋生不僅影響美觀，其代謝產物也可能加速塗層老化或損害基材。因此，外牆塗料的化學配方需兼具透氣性與生物抑制功能。現代環保型防霉塗料多採用物理防霉機制，例如添加光觸媒成分（如二氧化鈦），在光照下產生自由基分解有機物；或使用特殊的表面微結構，使孢子難以附著。這些技術的應用需與塗料的透水蒸氣性能取得平衡，避免為追求防霉而封閉了牆體的呼吸通道。同時，建築設計階段的細節處理，如確保窗台、陽台等部位有適當的排水坡度與滴水線，減少雨水滯留，亦是從源頭抑制生物生長的關鍵措施。

建築外殼的防潮與呼吸是一個涉及材料科學、建築物理與細部設計的整合性課題。成功的設計意味著外殼系統能在其全生命週期內，有效應對液態水侵入、水蒸氣擴散以及內部冷凝等多重濕氣挑戰，同時維持必要的熱工性能與結構完整性。這要求設計者不僅要靜態地配置各層材料，更要動態地模擬建築在真實氣候條件下的熱濕行為，並在施工階段嚴格把控關鍵細部，如接縫的密封、穿透件的處理等，以

確保設計意圖的完整實現。一個能夠「呼吸」且乾爽的建築外殼，是保障室內環境品質、延長建築壽命與實現真正永續性的堅實基礎。

## 濕熱氣候下的蒸氣屏障（Vapor Barrier）位置設定

在濕熱氣候地區，建築外殼的防潮設計面臨著與寒冷或乾燥氣候截然不同的挑戰。高溫伴隨高濕度的環境條件，使得水蒸氣在建築構造體內的移動與凝結成為影響建築耐久性與室內環境品質的關鍵因素。蒸氣屏障作為控制水蒸氣擴散路徑的關鍵構件，其設置位置的正確與否，直接決定了建築外殼能否有效管理濕氣，避免因內部凝結而導致的建材劣化、黴菌滋生與結構損害。濕熱氣候的典型特徵是室外空氣的露點溫度常年偏高，這意味著當溫暖且富含水氣的室外空氣接觸到溫度較低的建築表面或進入構造體內部時，極易達到飽和而凝結成液態水。因此，蒸氣屏障的核心功能並非單純「阻隔」水氣，而是引導水氣的流動方向，並確保在任何可能發生凝結的界面，其溫度均高於露點溫度，此即為「凝結界面分析」的基本原理。

傳統上，在寒冷氣候中，蒸氣屏障通常設置於建築外殼的內側（暖面），旨在防止室內溫暖潮濕的空氣向外擴散時，在構造體內部遇冷凝結。然而，將此邏輯直接套用於濕熱氣候，可能導致災難性的後果。在濕熱地區，空調建築的室內常因冷卻而維持較低的溫度和相對濕度，反而使得室內空氣的露點溫度低於室外。此時，主要的水蒸氣驅動力來自外部高濕高熱的環境，水氣傾向由外向內擴散。若將高抗透濕性的蒸氣屏障設置於內側，由外滲入的水氣將被阻擋在構造體內部，無法向乾燥的室內空間逸散，從而積聚在牆體或屋頂結構內，尤其在遇到冷卻的內表面（如石膏板背面）時，便會發生凝結。因此，在濕熱氣候的冷氣空間中，蒸氣屏障的理想位置應更靠近外牆的外側，或採用「外側透氣、內側適度防潮」的雙重策略。

具體而言，對於濕熱氣候常見的空調建築，其外牆構造的蒸氣控制策略需進行細緻的熱工與濕度模擬。一種被廣泛採用的原則是「外側抗潮，內側透氣」。這意味著在外牆系統靠近室外的一側，應設置具有較高抗透濕性能的層次（如防水透氣膜），以阻擋大部分由外侵入的雨水與水氣；而在內側，則採用具有一定透濕能力的內裝材料，允許極少量可能滲入構造體內部的水氣，能夠在室內空調除濕的條件下，緩慢地向室內擴散並被排除，避免積累。此設計必須配合有效的牆體空腔通風，例如在外部飾材與防水層之間設計通氣層，利用空氣流動帶走可能滲入的少量水分，這與後續將討論的通風外牆原理相輔相成。

蒸氣屏障材料本身的透濕率選擇至關重要。在濕熱氣候下，絕對氣密的高阻隔性屏障往往並非最佳解，除非其位置經過精確計算且施工完美無瑕。實務上更傾向採用「智慧型」或可變透濕性的材料，其透濕率能隨環境濕度變化而調整，在乾燥時保持較低透濕以阻擋水氣，在構造體內部濕度升高時則增加透濕率以釋放濕氣。此外，蒸氣屏障的完整性與施工細節遠比材料本身的規格重要。任何穿孔、接縫處理不當或與其他構件（如窗框、管線穿透處）的搭接瑕疵，都會形成水氣通道，使

屏障功能大打折扣。因此，設計時必須將蒸氣屏障視為一個連續的系統，並詳細規範其與門窗、屋頂、樓板等交接處的細部作法。

對於非空調或部分時間空調的建築，蒸氣屏障的設定邏輯更為複雜。這類建築的室內外溫差與蒸氣壓差隨晝夜和季節波動，水氣驅動方向可能逆轉。例如，夜間室內溫度可能高於室外，水氣由內向外移動；日間則相反。在此情況下，採用雙面均具有一定透濕性的「呼吸型」外牆構造，搭配優越的隔熱層位置設計，往往是更穩健的策略。隔熱層應盡量設置於外側，使建築結構體維持在相對穩定的溫度範圍內，減少冷凝風險。此時，蒸氣屏障可能以「可變透濕層」的形式存在，或甚至不設置傳統意義上的連續屏障，而是依靠多層次材料的適當透濕梯度，來管理水氣的進出。

總體而言，濕熱氣候下的蒸氣屏障位置設定，是一項高度依賴於氣候數據、建築使用模式、空調策略與構造方式的綜合性決策。它無法通過單一規則界定，而必須基於動態的熱濕模擬分析，確保在全年各種可能的天氣條件下，建築外殼內部的溫濕度分布均能避開冷凝曲線。這項工作必須在整合性設計流程的早期階段，由建築師、機械工程師與建材專家共同協作完成，並在施工階段嚴格監督落實，方能實現建築外殼長久的防潮耐久與健康性能。此一精細化的濕度控制思維，正是現代高性能綠建築有別於傳統構造的關鍵技術內涵之一。

## 通風外牆（Vented Facade）的物理原理與構造

通風外牆系統，亦常被稱為雙層皮幕牆或通風式雨屏，其核心物理原理在於巧妙利用空氣的熱浮力與壓力差，在建築外殼內創造一個能持續流動的空氣間層。這個間層的存在，不僅是物理空間的隔絕，更是一個動態的熱工與濕氣調節緩衝區。在夏季或日照強烈時，外層玻璃或金屬板吸收太陽輻射熱，加熱間層內的空氣。受熱的空氣密度降低，產生向上的熱浮力，形成自下而上的穩定氣流，將積聚的熱量從頂部開口排出，從而有效降低傳遞至內層結構的熱量，減輕空調冷房負荷。冬季或夜間，此空氣間層則可轉變為一個相對靜止的隔熱層，減緩室內熱量向外散失。其效能關鍵在於進氣口與排氣口的精心設計，必須配合當地主導風向與風壓分佈進行計算，確保無論在何種風況下，間層內都能維持適宜的氣流，避免出現氣流停滯或倒灌現象。此系統的物理表現，實質上是將建築外殼從靜態的「屏障」轉化為一個可呼吸、能調節的「動態界面」。

從構造層面剖析，通風外牆是一個高度整合的複合系統，其典型構造由外至內通常包含外層護板、通風空氣間層、排水空腔、防水透氣層、保溫層以及內側承重或支撐結構。外層護板作為第一道防線，承受風雨、日照等氣候侵襲，材質可為玻璃、金屬板、纖維水泥板或陶板等，其固定方式多採用開放式接縫設計，允許空氣自由進出，同時確保雨水能在重力作用下沿板面流瀉，並透過接縫後的排水空腔導出。緊接在護板後方的，即是核心的通風空氣間層，其寬度需經計算流體力學模擬確定，通常介於數十至數百毫米之間，過窄可能導致流阻過大、散熱不佳，過寬則

可能引起渦流或降低結構效率。空氣間層之後，會設置一道連續的防水透氣層，其功能在於阻絕可能滲入的液態水，同時允許水蒸氣向外擴散，這與前一節探討的蒸氣屏障設置邏輯相呼應，旨在維持圍護結構內部的乾燥。

進一步深入細節，通風外牆的節能與防潮效能，極度依賴於各個構造層次的精確施工與材料搭配。保溫層通常緊貼在建築主結構外側，位於防水透氣層之內，如此配置能確保結構體處於一個溫度相對穩定的環境中，減少熱橋效應，並避免保溫材料因受潮而失效。在濕熱氣候區，此點尤為關鍵，因為空氣間層的流動雖能帶走熱量，但也可能引入濕度較高的外氣，因此防水透氣層的品質與施工完整性，直接決定了系統能否長期有效地管理濕氣。此外，進氣口與排氣口通常會加裝防蟲網與一定程度的過濾裝置，以防止雜物堵塞氣流通道。在寒冷地區，為防止冬季間層內氣溫過低導致結露，有時會設計可調節的開口或甚至暫時關閉通風，使間層轉為靜態空氣隔熱層，這便涉及到更複雜的可變式外牆設計。

通風外牆的應用並非沒有挑戰，其初始建造成本較高，且設計不當時可能產生額外問題。例如，若進排氣口面積計算錯誤，或受到周邊建築風場遮擋，可能導致通風效率低下，反而使空氣間層成為蓄熱腔。此外，外層護板的清洗與維護，以及隱藏於內部的結構錨件耐久性，都需要在設計階段納入全生命週期考量。然而，當其物理原理被正確應用，構造細節被妥善執行時，通風外牆能顯著提升建築外殼的整體性能。它不僅是被動式設計策略的一環，更能與建築管理系統結合，透過感測器監測間層內外的溫濕度與壓力差，動態調節進氣口開度，以實現全年最優化的熱工與能耗表現。這種將傳統構造智慧與現代控制技術相融合的 approach，正體現了當代綠建築追求高性能與適應性的核心精神。

## 濕度調節材料（調濕壁材）的等溫吸附效能

濕度調節材料，常被稱為調濕壁材，其核心功能在於能夠主動吸附或釋放空氣中的水蒸氣，藉此緩和室內濕度的波動，從而提升居住環境的舒適度與健康性，並間接降低空調系統的除濕或加濕負荷。這類材料的運作基礎，植根於其多孔結構表面與水分子之間的物理吸附作用，其效能可透過等溫吸附曲線（Adsorption Isotherm）進行科學化的描述與評估。等溫吸附曲線是指在恆定溫度下，材料平衡含水率與環境相對濕度之間的關係圖譜。這條曲線的形狀，例如是屬於第 I 型至第 V 型中的哪一類，深刻揭示了材料的孔隙結構特徵，例如是微孔、中孔或大孔為主，並決定了其在不同的濕度區間內的吸放濕能力與動力學表現。對於建築應用而言，理想的調濕材料應在常見的室內濕度範圍（例如相對濕度 40% 至 70%）內，具備顯著的吸放濕量，且吸濕與脫濕的曲線應盡可能接近，以減少滯後效應，確保材料能靈敏且可逆地回應環境變化。

調濕材料的等溫吸附效能，不僅取決於其基材的物理結構，也與其化學組成密切相關。常見的調濕材料包括天然礦物類（如矽藻土、沸石、蒙脫土）、生物基材料（如木材、紙漿纖維）以及經過特殊處理的石膏、水泥基複合材料或新型高分子

凝膠等。以矽藻土為例，其奈米級的多孔結構提供了巨大的比表面積，使其在中等濕度下即能吸附大量水分。而某些合成沸石則因其均一的微孔結構，表現出第 I 型等溫吸附曲線，即在低濕度下即有強吸附力，但接近飽和濕度時吸附量增加趨緩。在實際應用中，材料的等溫吸附數據是進行被動式濕度控制設計的關鍵輸入參數。設計者需根據當地氣候條件、建築空間的使用模式與內部濕度負荷，選擇吸附特性相匹配的壁材。例如，在濕度常年偏高的海島型氣候地區，可能需要選擇在較高相對濕度下仍具備高吸附潛力的材料，以有效抑制黴菌滋生；而在乾燥地區，則可能更看重材料在中等濕度下的釋濕能力，以緩解空氣過於乾燥的問題。

從建築物理的角度審視，調濕壁材的應用可視為對建築外殼「呼吸性」概念的深化與主動化延伸。相較於單純依賴通風外牆等構造手段進行濕氣遷移的「被動調節」，調濕材料提供了額外的「容量緩衝」。當室內濕度因烹飪、沐浴或人員活動而驟升時，壁材表面及內部孔隙會迅速吸附水分子，延緩空氣露點溫度的上升，降低結露風險；反之，當室內空氣乾燥時，儲存的水分則會逐漸釋出，增加空氣濕度。此一動態平衡過程，有助於將室內相對濕度穩定在對人體舒適與健康較為有利的範圍內，同時也能減少空調系統因除濕或加濕所消耗的能源。然而，其效能並非無限，材料的總吸放濕量受其厚度、塗布面積及環境空氣流通狀況所限。因此，在整合性設計中，調濕壁材通常需與合理的通風策略、適當的隔熱防潮層設置（如正確位置的蒸氣屏障）協同工作，方能達成最佳的濕度管理與節能效果。

在性能評估與實務應用上，調濕材料的等溫吸附曲線是量化比較不同產品優劣的科學依據。除了靜態的平衡吸附量，吸放濕的速率（動力學特性）同樣至關重要，這關係到材料回應濕度變化的及時性。實驗室測試通常會在恆溫恆濕箱中進行，以繪製完整的吸附與脫附曲線，並計算其濕度調節能力值。在實際建築中，調濕壁材的長期效能還會受到環境粉塵附著、表面塗裝或被家具遮擋等因素影響。此外，材料的耐久性亦需考量，反覆的吸濕-乾燥循環不應導致其結構崩解或調濕功能顯著衰退。近年來的材料科學發展，致力於透過奈米複合、孔徑調控或添加功能性鹽類等方式，優化傳統調濕材料的等溫吸附曲線形狀，使其更貼近建築環境控制的理想模型，並同時兼顧材料的強度、防火性與施工便利性，使其能更無縫地整合於高性能建築外殼的整體設計之中。

## 防霉抗藻的外牆塗料化學與應用

防霉抗藻外牆塗料的研發與應用，是濕熱氣候地區綠建築外殼耐久性與維護生命週期管理的關鍵技術。在探討過濕度調節材料的等溫吸附效能後，我們必須正視建築外殼表面因潮濕所衍生的生物性劣化問題。黴菌與藻類的滋生不僅影響建築美觀，其代謝產物可能加速塗層老化、降低材料反射率，甚至在某些情況下，孢子或代謝物可能隨空氣進入室內，影響室內空氣品質。因此，選擇與設計具備長期防生物附著能力的外牆塗料，是實現建築低維護、高耐久目標的重要一環，直接關聯到第六章所述的材料生命週期評估與維護成本。

從化學機理上分析，傳統的防霉抗藻策略主要依賴添加殺生物劑，例如異噻唑啉酮類、羧酸類等有機化合物。這些添加劑通過干擾微生物的細胞代謝或破壞其細胞結構來達到抑制效果。然而，此類塗料在實務上面臨兩大挑戰：一是殺生物劑會隨著時間推移，經由雨水沖刷或紫外線降解而逐漸流失，防護效能隨之衰減，通常在三至五年後便需重新塗佈；二是部分殺生物劑對環境與人體健康存在潛在風險，其溶出可能對周邊土壤與水體生態造成負面影響，這與綠建築追求環境友善的核心精神相悖。因此，當代塗料化學的研究重點，已轉向開發更持久且低環境衝擊的解決方案。

當前技術發展主要聚焦於「物理性防污」與「低毒性活性」兩大方向。物理性防污塗料透過改變塗層表面的微觀結構與化學性質，使其不易附著生物。例如，研發具有超疏水特性的塗層，利用奈米級粗糙結構與低表面能材料（如氟矽樹脂）的結合，使水滴在表面形成高接觸角並快速滾落，同時帶走表面的孢子與營養鹽，達到「自清潔」效果。另一類則是親水性的光觸媒塗料，主要成分如二氧化鈦，在紫外光激發下產生強氧化性的自由基，能分解附著的有機物與微生物，並使表面具親水性，雨水能均勻鋪展沖刷污垢。然而，光觸媒塗料在背光面或日照不足處效果有限，且其長期作用可能對塗料樹脂本身產生降解，需謹慎評估。

低毒性活性策略則致力於開發新型的控釋型殺生物劑或使用天然萃植物。控釋技術是將殺生物劑包裹在微膠囊或與無機載體（如沸石、黏土）結合，使其能緩慢且持久地釋放到塗層表面，大幅延長有效防護年限。天然萃植物如竹醋液、柑橘類精油成分等，因其較易生物降解而受到關注，但其抗藻防霉的廣效性與持久性仍需更多實證研究。無論採用何種化學體系，塗料的基礎樹脂選擇至關重要。丙烯酸樹脂、矽丙樹脂或無機矽酸鹽塗料因其優異的耐候性、透氣性與附著力，成為高性能防霉抗藻塗料的常見基材，良好的透氣性有助於牆體內水氣逸散，從根源減少滋生條件。

在應用實務上，塗料的防霉抗藻性能必須與其他綠建築外殼性能整合考量。例如，高反射率的「冷塗料」有助於減緩都市熱島效應並降低建築冷房負荷，但若其防生物附著能力不足，表面因黴藻滋生而變黑，將導致反射率顯著下降，節能效益隨時間快速衰減。因此，理想的塗料應兼具高太陽反射率（高反照率）、高紅外輻射發射率、優異的防霉抗藻性以及良好的耐候性。施工過程中的基底處理同樣關鍵，塗裝前必須徹底清除既有生物污染並確保基底乾燥、平整，否則再優異的塗料也無法發揮預期效能。這與第十章綠色施工管理的精細化要求密切相關。

從生命週期角度評估，選用高性能防霉抗藻塗料，雖然初期材料成本可能高於普通塗料，但其延長的塗佈週期能顯著降低建築營運階段的維護頻率與總成本，減少因施工產生的環境擾動與廢棄物，並能長期維持建築外觀與外殼熱工性能。這正是將生命週期思維貫徹於材料選擇的具體實踐。未來，隨著材料科學與生物科技的進步，諸如仿生學表面結構、刺激響應型釋放機制、乃至於利用有益微生物形成保

護性生物膜等創新概念，都有可能為建築外殼的生物性劣化防護，開闢出更高效、更生態的途徑。